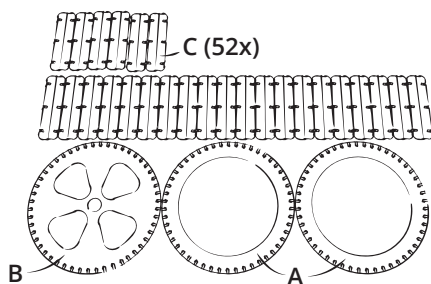
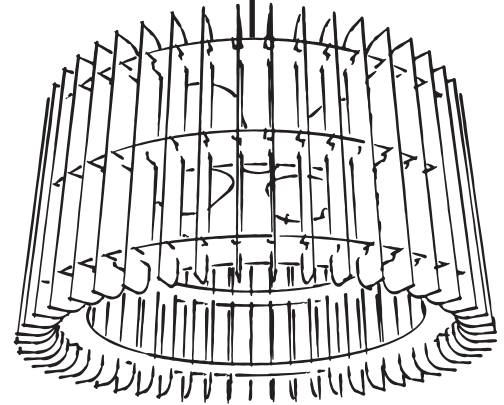


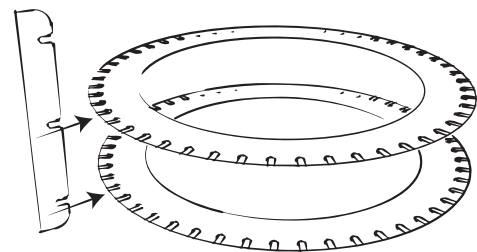
LEEUWARDEN

WAT ZIT ER IN DE DOOS?

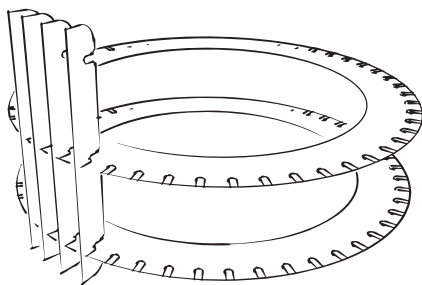
- 2x Midden/benedendeel A
- 1x Bovendeel B
- 52x Insteekdeel C



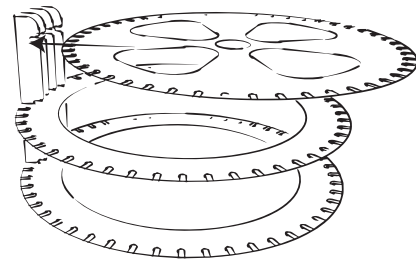
1. Controleer of je alle onderdelen hebt.



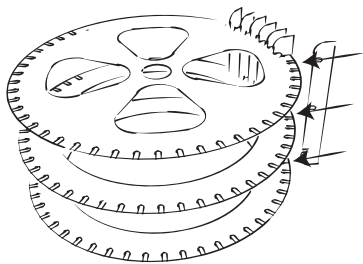
2. Steek een onderdeel C in de insnedes van midden- en benedenonderdelen B.



3. Herhaal dit met nog drie insteekonderdelen C.



4. Steek vervolgens bovendeel B in de bovenste insnedes van onderdelen C.



5. Doe dit met insteekonderdelen C rondom de hele lamp. Er zijn twee onderdelen C extra.