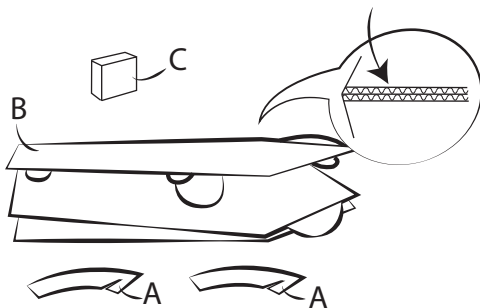



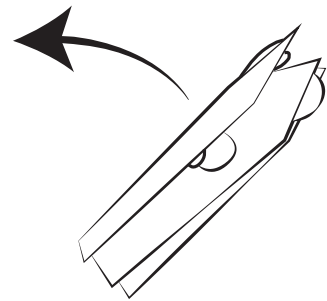
# KNUTSELPAKKET RAKET

## WAT ZIT ER IN DE DOOS?


- 2x Raket poot A
- 1x Raket body B
- 1x Verfpakket C



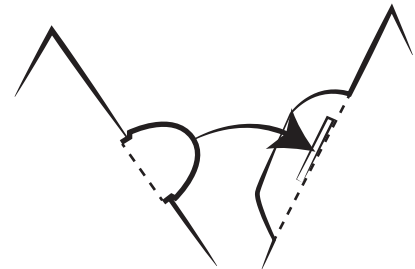
1. Controleer of je alle onderdelen hebt. Enkele vouwlijnen zijn alvast ingesneden, dit maakt het vouwen makkelijk!



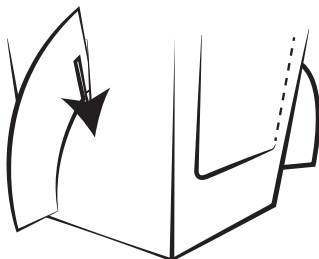
2. Zet de raket rechtop zodat hij met de punt naar boven staat.




3. Vouw de bovenste zijflap om en steek hem in het daarvoor bestemde gat. Hetzelfde geldt voor de onderste flap.



4. Vouw de flappen aan de bovenkant om en vouw ze rondom dicht. (5x)



5. Neem de voetjes en steek ze in de daarvoor bestemde gaten (2x).



6. De raket is klaar om versierd te worden!